



Bilancio Sociale 2009



lealtà

credibilità

coerenza

uguaglianza

integrazione

rISPETT

educazione

fedeltà


fair play

integrità

competitività

passione

professionalità





Che cos'è il bilancio sociale?	p.04
Introduzione del Presidente	p.05
Note introduttive e metodologia adottata	p.07

I SEZIONE

L'identità aziendale	p.11
1) Governance	p.13
1. Storia della Fipav dalla sua origine ai giorni nostri	p.14
2. Natura e scopi istituzionali della Fipav	p.21
3. Missione e visione	p.24
4. Assetto istituzionale	p.26
2) Le attività federali	p.33
1. I campionati della pallavolo	p.35
2. Le squadre nazionali	p.40
3. Grandi Eventi	p.51
4. Beach Volley	p.54
5. Scuola e promozione	p.56
6. Formazione e aggiornamento quadri Allenatori, Arbitri e Dirigenti	p.60
7. Arbitri	p.62
8. Il marketing	p.63
9. Il tesseramento on line	p.66
3) I numeri della FIPAV	p.69
4) Politiche attuate ed eccellenze 2009	p.79
1. Politiche attuate	p.80
2. Eccellenze 2009	p.81
5) Politiche future	p.89
4 obiettivi principali per i prossimi anni	p.90

II SEZIONE

Il Valore Aggiunto Globale	p. 93
1. Che cos'è il Valore Aggiunto	p. 96
2. Il conto economico riclassificato per il calcolo del Valore Aggiunto	p. 98
3. Distribuzione del Valore Aggiunto	p.102

III SEZIONE

Il prospetto di rappresentazione dell'efficacia aziendale	p.107
1. Risultati agonistici	p.110
2. Diffusione pratica sportiva	p.111
3. Struttura federale	p.112
4. Settore scuola e promozione federale	p.113
5. Comunicazione e marketing	p.114
6. Aggiornamento tecnici	p.115
7. Impiantistica sportiva	p.115

IV SEZIONE

La relazione con gli interlocutori sociali e politiche ambientali	p.117
1. Tesserati	p.120
2. Dipendenti e collaboratori	p.123
3. Fornitori e partner commerciali	p.127
4. Comunità locale	p.128
5. Pubblica amministrazione	p.130
6. Ambiente	p.132

V SEZIONE

I prospetti per il calcolo dell'indice di responsabilità sociale	p.135
1. Prospetto di valutazione degli indicatori sociali	p.138
2. Prospetto di calcolo dell'indice di responsabilità sociale	p.144

CHE COS'È IL BILANCIO SOCIALE?

Il bilancio sociale è uno strumento di comunicazione volto a tutti gli interlocutori sociali ed è in grado di fornire, ai diversi soggetti interessati, informazioni sugli effetti sociali e ambientali che derivano dalle scelte della Federazione.

**Tutti i dati, informazioni, numeri e attività del Bilancio Sociale FIPAV 2009
si riferiscono alla stagione sportiva 2008-09
mentre le competenze e gli esercizi di bilancio sono relativi all'anno solare 2009.**



INTRODUZIONE DEL PRESIDENTE

E' con grande soddisfazione che realizziamo uno dei punti programmatici presentati alle nostre Società in occasione della assemblea elettiva: il Bilancio Sociale della nostra Federazione.

In un periodo così delicato, ricco di cambiamenti, con una società in crisi economica e di valori, una grande Federazione sportiva non può più accontentarsi dei risultati agonistici ottenuti o della capacità organizzativa dimostrata organizzando campionati europei o mondiali, ma deve porsi l'obiettivo di essere stimolo e guida per il recupero di un profilo etico e morale nei confronti del proprio pubblico e delle società sportive che la compongono.

Abbiamo scelto la preparazione e la presentazione del "Bilancio Sociale" come strumento atto a certificare il nostro profilo etico ed il nostro ruolo morale agli occhi della comunità di sportivi che vive quotidianamente la passione per il nostro sport e di tutti gli Enti e le Istituzioni che con noi collaborano per la realizzazione delle grandi imprese che ci hanno visto e ci vedranno protagonisti nel prossimo futuro.

Il Bilancio Sociale ha consentito di valorizzare tutto ciò che è e che fa la nostra Federazione:

- al nostro interno, per creare consenso, partecipazione, condivisione di obiettivi e traguardi
- al nostro esterno, per impostare migliori politiche di gestione aziendale e monitorare le ripercussioni delle nostre attività sulla società

Il confronto continuo, il coinvolgimento e la presentazione di dati obiettivi e certificati, è un impegno che ci aiuterà a migliorare, a farci conoscere e ad attirare nuovi amici che troveranno nella pallavolo un ambiente sano, accogliente, ricco di soddisfazioni e stimoli.

Il lavoro e la passione che tutti i collaboratori hanno posto in essere per predisporre questo documento è il primo concreto risultato che il "Bilancio Sociale" ha ottenuto.

L'augurio è che possa essere per tutti uno strumento di crescita e di valorizzazione del proprio impegno.

Il Presidente
Carlo Magri

NOTE INTRODUTTIVE E METODOLOGIA ADOTTATA

Secondo le Linee Guida formulate dal Laboratorio di Economia e Management dell'Università degli Studi di Roma "Foro Italico", la struttura del bilancio sociale è stata articolata in cinque sezioni tra loro interdipendenti:

- SEZIONE I** – L'identità aziendale
- SEZIONE II** – Il Valore Aggiunto Globale
- SEZIONE III** – Il prospetto di rappresentazione dell'efficacia aziendale
- SEZIONE IV** – La relazione con gli interlocutori sociali e politiche ambientali
- SEZIONE V** – Il prospetto per il calcolo dell'indice di responsabilità sociale

SEZIONE I

L'identità aziendale

La prima sezione del documento fa emergere peculiari aspetti della realtà federale:

- l'identità distintiva dell'azienda connessa ai programmi di governo
- l'assetto istituzionale ed organizzativo
- i valori guida della Federazione
- mappatura degli interlocutori sociali

SEZIONE II

Il Valore Aggiunto Globale

Il Valore Aggiunto costituisce quella parte di ricchezza che la Federazione è in grado di generare grazie all'attivazione del proprio processo produttivo. Esso rappresenta il principale tramite di relazione tra il bilancio sociale e il bilancio di esercizio.

Nella presente sezione sono stati definiti due differenti prospetti:

1. Prospetto di determinazione del Valore Aggiunto.

> **Il Prospetto di determinazione del Valore Aggiunto** costituisce l'aggregato contabile che evidenzia come è stato generato valore nell'esercizio, definendo, pertanto, il valore economico realizzato dalla Federazione attraverso lo svolgimento delle proprie attività.

2. Prospetto di distribuzione del Valore Aggiunto.

> **Il Prospetto di distribuzione del Valore Aggiunto** indica invece, come il Valore Aggiunto economicamente realizzato nell'esercizio sia stato ripartito tra alcuni interlocutori.

Per le FSN essi sono:

- 1. il personale a vario titolo coinvolto**
- 2. la pubblica amministrazione**
- 3. i finanziatori di capitale di credito**
- 4. la Comunità di associazioni e società sportive affiliate**
- 5. la stessa FSN, idealmente concepita quale interlocutore autonomo produttrice di un "bene comune"**

SEZIONE III

Il prospetto di rappresentazione dell'efficacia aziendale

Nella terza sezione del documento si declinano le attività svolte dalla Federazione, raggruppate in sette macro aree, ritenute fondamentali per la determinazione della performance aziendale:

- Risultati agonistici
- Diffusione pratica sportiva

- Struttura federale
- Attività promozionali e sviluppo
- Comunicazione e marketing
- Formazione, didattica e ricerca
- Impiantistica sportiva

Per ciascuna di tali macro aree sono stati formulati degli indicatori volti ad esprimere in termini quantitativi le attività svolte nell'area individuata in relazione a specifiche tematiche.

SEZIONE IV

La relazione con gli interlocutori sociali e politiche ambientali

La quarta parte del documento ha il compito di fornire un resoconto accurato delle politiche attuate dalla Federazione nei confronti di ciascuna categoria di interlocutori sociali individuata.

L'identificazione degli interlocutori principali è frutto di un attento esame dell'azienda e delle relazioni che questa instaura con i propri interlocutori sociali. Questa analisi conduce all'individuazione del “nocciolo duro di interlocutori” presenti in qualsiasi FSN. Sono inoltre individuati specifici parametri (Pratiche aziendali e Indici) al fine di misurare la capacità dell'organizzazione di perseguire obiettivi sociali attraverso l'attività esercitata. Questa sezione è dunque strutturata nel modo seguente:

- a) si individuano gli interlocutori primari (che rappresentano le tematiche della sezione in oggetto) e connesse sub-tematiche riguardanti specifici argomenti;
- b) per ogni area tematica, in riferimento alle rispettive sub tematiche, sono descritte le pratiche aziendali ed espressi indici quantitativi

volti a misurare il livello di impatto e di impegno sociale della Federazione.

SEZIONE V

I prospetti per il calcolo dell'indice di responsabilità sociale

Il primo prospetto, quello denominato “Prospetto di valutazione degli indicatori sociali”, comprende una serie di valutazioni specifiche che descrivono e sintetizzano, attraverso un giudizio qualitativo, quanto rilevato dagli indici inseriti nella sezione IV (relativamente a ciascuna area tematica e alle rispettive sub-tematiche). Tali valutazioni sono riportate nel prospetto in corrispondenza delle tematiche e sub-tematiche cui fanno riferimento. Esse esprimono un giudizio compreso tra “per niente” e “in modo ampio” sulla responsabilità sociale della Federazione, in particolare:

- **per niente:** sta a significare che nessuna procedura e/o pratica è documentata, né sono stati mai attuati impegni concreti e iniziative relative al tema in oggetto;
- **in piccola parte:** la Federazione documenta l'uso di pratiche aziendali e/o impegni, un positivo sviluppo e/o un buon livello in alcune aree da un certo numero di anni;
- **in buona parte:** la Federazione documenta l'uso di sistematiche pratiche aziendali e/o impegni, un positivo sviluppo e/o un alto livello in alcune aree da un certo numero di anni;
- **in modo ampio:** la Federazione documenta l'uso di sistematiche pratiche aziendali e/o impegni, un positivo sviluppo e/o un alto livello nella maggior parte delle aree da un certo numero di anni.

Per giungere ad un parere viene interposto, all'interno del range di valutazione (su una scala da 0 a 100), un simbolo che indichi, sotto forma di punteggio, il risultato del giudizio espresso per ciascuna sub-tematica considerata.

Raccolte tutte le valutazioni all'interno del prospetto sopra descritto – Prospetto di valutazione degli indicatori sociali – è stata elaborata, per ogni singola sub-tematica al suo interno contenuta, una media aritmetica di tutti i punteggi parziali attribuiti a ciascun parametro (delle sub-tematiche), in modo da giungere ad un punteggio complessivo (successivamente definito “punteggio” all'interno del “Prospetto di calcolo dell'indice di responsabilità sociale”).

Tutti i valori espressi nel prospetto di valutazione degli indicatori sociali sono stati quindi trasferiti al Prospetto di calcolo dell'indice di responsabilità sociale, imputati (nella colonna “punteggio”) in corrispondenza di ciascuna sub-tematica indagata.

Calcolati tutti i punteggi, e riportati gli stessi nel Prospetto di calcolo dell'indice di responsabilità sociale, questi sono stati successivamente ponderati in base al peso specifico di ogni sub-tematica rispetto alla tematica indagata (punteggio x peso) ottenendo un risultato.

La somma complessiva dei risultati relativi a ciascuna sub-tematica fornisce un parametro indicativo della responsabilità sociale della Federazione.

Il numero risultante è un possibile indice di responsabilità sociale che segnala il grado di sensibilità della Federazione (su una scala da 0 a 100). La valenza di questa sezione e più nello specifico del suo risultato finale, espresso attraverso un indice, è data dalla duplice possibilità di applicare un sistema di misurazione

appositamente creato, che renda possibile da un lato confrontare nel tempo le performance sociali all'interno di una Federazione, e dall'altro porre le condizioni per una futura comparazione in senso più ampio tra tutte le Federazioni Sportive Nazionali.

Di seguito è riportato l'intorno di valori in cui può essere compreso l'indice e la valutazione conseguente:

- > **0–10:** la Federazione non agisce in modo socialmente responsabile;
- > **11–31:** la Federazione agisce in modo socialmente responsabile molto limitatamente;
- > **32–62:** la Federazione agisce in modo socialmente responsabile in modo limitato;
- > **63–83:** la Federazione agisce in modo socialmente responsabile ad un buon livello;
- > **84–100:** la Federazione agisce in modo socialmente responsabile ad un alto livello.

SEZIONE I:

L'identità aziendale



A sepia-toned photograph of a volleyball match. Two players in dark jerseys are jumping high to reach for a ball near the net. The player on the left has 'GAMON' and the number '11' on their back, while the player on the right has 'MERKULOVA' and the number '16'. Spectators are visible in the background, some with their hands raised. A large, semi-transparent orange circle is overlaid on the left side of the image.

1 Governance



1. STORIA DELLA FIPAV DALLA SUA ORIGINE AI GIORNI NOSTRI

Già nell'antichità esistevano giochi con la palla che possono essere considerati i predecessori della pallavolo. In Germania fu introdotto nel 1893 un gioco chiamato Faustball. Solo nel 1895 si ebbe la costruzione della pallavolo in forma moderna, il cui merito va riconosciuto a William Morgan (USA).

Nel 1898 la pallavolo giunse a Manila, nelle Filippine, grazie ad un insegnante di educazione fisica americano; proprio ai filippini viene attribuita l'invenzione della "schiacciata". In Cina e in Giappone ottenne un successo strabiliante.

In Europa arrivò durante la prima guerra mondiale. Nel 1938 venne introdotto un fondamentale che rivoluzionò il modo di giocare: il "muro", furono soprattutto i paesi dell'Est che lo utilizzarono con sistematicità.

Molti sono stati i cambiamenti nelle regole di gioco: introduzione del libero, della possibilità di tocco con gli arti inferiori, il rally point system, per rendere più spettacolare il gioco e per agevolare esigenze televisive nella determinazione della durata degli incontri.



La Federazione Italiana Pallavolo (FIPV, poi diventata FIPAV) è legalmente costituita dalle società ed associazioni sportive aventi sede sportiva in Italia che praticano, nel rispetto delle vigenti disposizioni di legge, lo sport della pallavolo, della pallavolo sulla spiaggia e di tutte le rispettive specialità, discipline e varianti attribuibili alla FIPAV a livello internazionale.

È l'unico soggetto riconosciuto dal CONI, dalla CEV (ConFederazione Europea di Pallavolo) e dalla FIVB (Federazione Internazionale di Pallavolo) preposto alla organizzazione ed alla regolamentazione di questo sport in Italia nonché a rappresentare l'attività pallavolistica italiana in campo internazionale.

In Italia lo sport della pallavolo viene praticato già nell'anteguerra, soprattutto in ambito militare: infatti il primo campionato disputatosi nel 1923 venne vinto dalla Guardia di Finanza di Roma.



A partire dal 1° gennaio 1929 la Federazione Italiana Palla a Volo (FIPV) viene disciplinata nell'ambito dell'Opera Nazionale Dopolavoro (il primo titolo, assegnato nel 1930, fu vinto dalla Alogeno di Vado Ligure).

Nel dopoguerra, sciolta l'OND, la nuova Federazione Italiana Pallavolo (FIPAV) si costituisce a Bologna il 31 marzo 1946 con Presidente Arnaldo Eynard.

Un anno dopo, il 17 agosto 1947, l'organismo entra a far parte come "aderente" al CONI e nello stesso anno è tra i membri fondatori della Federazione Internazionale di Pallavolo (FIVB).

Nell'agosto del 1946 si disputano a Santa Margherita Ligure (Genova) i primi "Campionati Assoluti Maschili e Femminili".

Nel 1948, a Roma, la neo Federazione organizza sui campi del Foro Italico il primo Campionato Europeo.

Nel 1949 si disputa il primo Campionato del Mondo, la FIPAV diventa "membro effettivo" del Coni nel 1957.

Nel corso della 53° Edizione del CIO la Pallavolo viene riconosciuta Sport Olimpico ed ammessa di conseguenza ai Giochi di Tokyo nel 1964.

Negli anni sessanta il volley comincia a diffondersi a livello regionale fino a vantare, nella metà degli anni '70, una organizzazione capillare su tutto il territorio nazionale.

I numeri della Fipav aumentano a dismisura e nel 1973 nasce la Lega Nazionale delle società di vertice.

I Mondiali di Roma nel 1978, con un clamoroso secondo posto, sanciscono definitivamente l'ingresso dell'Italia nel panorama della pallavolo mondiale.





I PRESIDENTI FEDERALI FIPAV DAL 1946 AD OGGI

dal 31/03/46	al 31/05/61	Arnaldo EYNARD
dal 01/06/61	al 18/03/77	Giancarlo GIANNOZZI
dal 19/03/77	al 30/12/77	Pietro Floriano FLORIO
dal 02/04/78	al 11/07/78	Antonio BARONE
dal 12/07/78	al 09/12/88	Pietro Floriano FLORIO
dal 10/12/88	al 15/02/91	Manlio FIDENZIO
dal 16/02/91	al 30/04/93	Niccolò CATALANO
dal 19/06/93	al 03/06/95	Paolo BORGHI
dal 04/06/95		Carlo MAGRI

I SEGRETARI GENERALI FIPAV DAL 1946 AD OGGI

dal 1946	al 1948	Edmondo GALIANI
dal 1948	al 1961	Edmondo ARTIBANI
dal 1961	al 1989	Gianfranco BRIANI
dal 1989	al 1992	Massimo DI MARZIO
dal 1992	al 1993	Giuseppe GENTILE
dal 1993	al 1994	Tullio PARATORE
dal 1994	al 1995	Vincenzo ROMANO (ad interim)
dal 1995	al 1997	Gianfranco BRIANI
dal 1997	al 2003	Maurizio ROMANO
dal 2003	al 2005	Bruno BIFERARI
dal 2005		Alberto RABITI





Le vittorie degli uomini...



Nel 1976 l'Italia partecipa per la prima volta ai Giochi Olimpici a Montreal.

Negli anni novanta la Fipav si afferma come una delle più importanti federazioni a livello nazionale ed internazionale:

- vincendo per **3 VOLTE DI SEGUITO I CAMPIONATI MONDIALI** di pallavolo maschile: nel '90 in Brasile, nel '94 ad Atene nel '98 in Giappone
- vincendo i Campionati Europei nel '89, nel '91, nel '93, '95, '99, 2003 e 2005

Nel 2000 la Squadra Nazionale Maschile fu insignita dalla FIVB del titolo di "SQUADRA DEL SECOLO".



Le vittorie delle donne...



Negli anni 2000 inizia anche l'ascesa della pallavolo femminile con:

- la vittoria del Mondiale del 2002 a Berlino
- la vittoria della World Grand Champions Cup nel 2009
- la vittoria degli Europei nel 2007 e 2009
- dal 2007 alla qualificazione per il Grand-Prix 2008 la Squadra Nazionale Femminile ha conseguito lo straordinario traguardo delle ventuno vittorie consecutive

**RISULTATO ECCEZIONALE, MAI ACCADUTO PRIMA
NELLA STORIA ITALIANA NEGLI SPORT DI SQUADRA**



Dal 2005 è stato avviato un progetto organico tecnico delle squadre nazionali di beach maschili e femminili, unitamente ad un piano per la formazione e qualificazione dei tecnici di beach volley

BEACH VOLLEY

Nel 1994 si assegna per la prima volta il titolo di Campione d'Italia di Beach Volley Maschile e Femminile e nel 1996 l'Italia partecipa per la prima volta ad Atlanta ai Giochi Olimpici di Beach Volley.



I MIGLIORI RISULTATI DELLE COPPIE MASCHILI:

- Oro ai Giochi del Mediterraneo 2005
- Qualificazione Olimpica 2008
- Campioni del Mondo Under 21 consecutivamente nel 2007 e nel 2008
- Bronzo ai Campionati del Mondo Under 21 2008

I MIGLIORI RISULTATI DELLE COPPIE FEMMINILI:

- Campionesse Europee 2002 e 5° posto alle Olimpiadi 2004
- Campionesse Europee Under 20 2009



2. NATURA E SCOPI ISTITUZIONALI DELLA FIPAV

La FIPAV non persegue fini di lucro ed è retta dalle norme del suo Statuto e da quelle regolamentari, sulla base del principio di democrazia interna e del principio di partecipazione all'attività sportiva, in armonia con l'ordinamento sportivo nazionale ed internazionale

La FIPAV ha natura giuridica di associazione con personalità di diritto privato ed è disciplinata dal D.Lgs. 23 luglio 1999 n. 242 come modificato dal D.Lgs. 8 gennaio 2004 n. 15 nonché, per quanto in esso non espressamente previsto, dal Codice Civile e dalle disposizioni di attuazione del medesimo.

La FIPAV non persegue fini di lucro ed è retta dalle



norme del suo Statuto e da quelle regolamentari sulla base del principio di democrazia interna, del principio di partecipazione all'attività sportiva da parte di chiunque in condizioni di parità e in armonia con l'ordinamento sportivo nazionale ed internazionale nonché con le deliberazioni e gli indirizzi del CIO, della FIVB e del CONI.

Lo Statuto, i regolamenti, le norme e le decisioni della FIVB, alla quale la FIPAV aderisce, sono considerati parte integrante dello Statuto federale se non in contrasto con le normative del CIO e del CONI e devono essere obbligatoriamente rispettati dalla Federazione, dai suoi tesserati ed affiliati, nonché dai soggetti terzi interessati a questioni di pallavolo, salvo diversa autorizzazione della FIVB.

Nell'ambito dell'ordinamento sportivo la FIPAV svolge le proprie funzioni in piena autonomia tecnica, organizzativa e gestionale, sotto la vigilanza del CONI.



In particolare:

- cura l'addestramento, la preparazione e la selezione degli atleti e dei tecnici e le competizioni organizzate dalle Federazioni Internazionali
- programma e sviluppa progetti per la diffusione e la promozione della pallavolo sul territorio Italiano
- ha responsabilità particolari e specifiche nel momento in cui il proprio paese ospita competizioni internazionali, mondiali o continentali del proprio sport
- assicura il coordinamento delle attività delle società sportive affiliate



GLI SCOPI ISTITUZIONALI DELLA FIPAV SONO:

- a. la promozione, il potenziamento, l'organizzazione e la disciplina dello sport della pallavolo, della pallavolo sulla spiaggia e di tutte le rispettive specialità, discipline e varianti nel territorio nazionale;
- b. lo sviluppo dell'attività agonistica, la preparazione degli atleti e l'approntamento dei mezzi necessari per la partecipazione ai Giochi Olimpici e alle competizioni internazionali, in armonia con le deliberazioni e gli indirizzi del CIO, della FIVB e del CONI;
- c. la prevenzione e la repressione dell'uso di sostanze che alterano le naturali prestazioni fisiche degli atleti, aderendo alle Norme Sportive Antidoping del CONI.





3. MISSIONE E VISIONE

LA MISSION

La FIPAV si adopera in modo che ogni associato (atleta, tecnico, arbitro o dirigente) sia in grado di perseguirne l'eccellenza secondo le proprie capacità, i propri valori e desideri sportivi. Tutto ciò attraverso strutture, servizi e programmi etici condivisi con le società e associazioni affiliate, in un'ottica di sviluppo e crescita della pallavolo sul territorio nazionale, al fine di raggiungere i migliori risultati a tutti i livelli della pratica sportiva.

LA VISION

Diffondere e ottimizzare l'organizzazione della pallavolo, sviluppando e valorizzando l'immagine e i suoi principali valori storico culturali, al fine di rendere questo sport sempre più interessante e fruibile per i suoi praticanti.

I VALORI CHE VENGONO PROMOSSI DALLA FEDERAZIONE IN OGNI AMBITO DEL SUO OPERARE
ATTRAVERSO I PROGRAMMI E I PROGETTI ATTUATI OGNI ANNO

lealtà
credibilità
coerenza
uguaglianza
integrazione
educazione
rispetto
fair play
fedeltà
competitività
integrità
passione
professionalità



4. ASSETTO ISTITUZIONALE

ORGANI CENTRALI

- a) l'Assemblea Nazionale
- b) il Consiglio Federale
- c) il Presidente della Federazione
- d) la Giunta Esecutiva
- e) il Collegio dei Revisori dei Conti

La rappresentatività della Federazione è attribuita all'Assemblea e al suo Presidente, dove l'Assemblea può definirsi come proiezione di tutti i componenti ed espressione della loro volontà.

Il Presidente riflette la struttura federale nella sua unità e ne ha la rappresentanza legale.

Al Consiglio Federale spetta il compito generale di direzione e guida della Federazione.

La Giunta Esecutiva è titolare di funzioni direttive ed esecutive e gestisce dal punto di vista operativo e programmatico l'attività della Federazione.

Il Collegio dei Revisori dei Conti accerta e regola la tenuta dei libri e delle scritture contabili e vigila sull'osservanza delle leggi e dei regolamenti in materia amministrativa e contabile.

LA GOVERNANCE

Tutti gli organi federali sono elettivi, ad eccezione degli Organi Giurisdizionali, dei Delegati regionali e provinciali, del Collegio dei Revisori dei Conti limitatamente ai componenti nominati dal CONI. Tutte le cariche, la cui durata è stabilita dallo Statuto per un quadriennio, decadono alla scadenza del ciclo olimpico, ancorché esse siano state conferite da meno di quattro anni.

Il Consiglio Federale della FIPAV dal 2008

Presidente:

Carlo Magri (*Parma*)

Vice Presidenti:

Francesco Apostoli (*Flero - BS*) e Luciano Cecchi (*Roma*)

Consiglieri:

Filippo Callipo (*Vibo Valentia*), Pietro Bruno Cattaneo (*Milano*), Gabriele Centelli (*Aosta*), Bruno Da Re (*Treviso*), Luigi Dell'Anna (*Lecce*), Giorgio Giusfredi (*Latina*), Vasco Lolli (*Modena*), Maria Rosa Maistrello (*Verona*), Agostino Pantani (*Pisa*), Guido Pasciari (*Nola - NA*), Aldo Rossi (*Savona*), Eliseo Secci (*Cagliari*)

Consiglieri Atleti:

Francesco Canzoniero (*Potenza*) e Claudio Scanferlato (*Brindisi*)

Consiglieri Atlete:

Sabrina Bertini (*Viareggio - LU*) e Marianna Iadarola (*Benevento*)

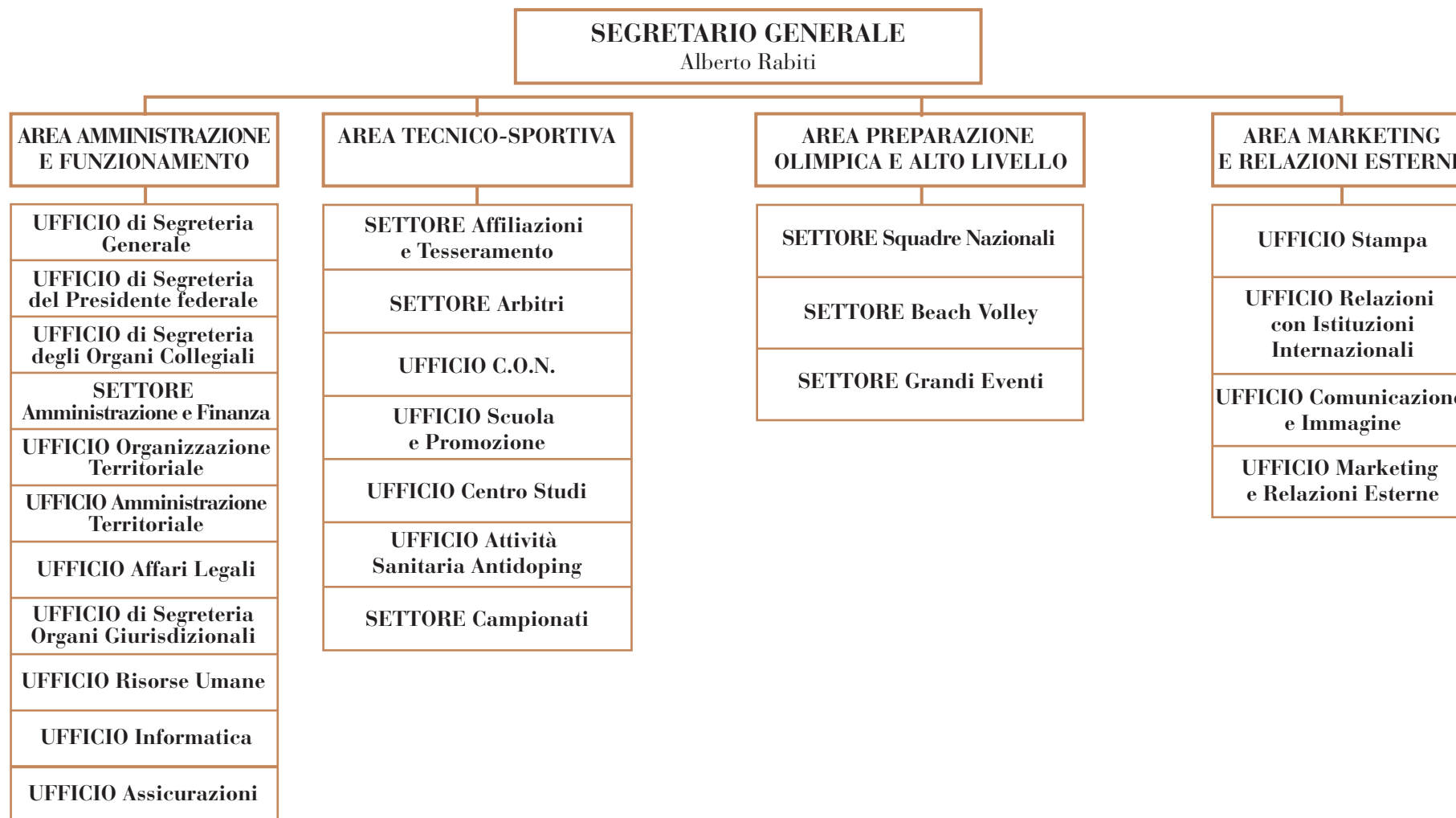
Consiglieri Tecnici:

Simonetta Avalle (*Roma*) e Oreste Emilio Vacondio (*Sassuolo - MO*)

Collegio dei Revisori dei Conti:

Vincenzo Marranzini (Presidente) (*Matera*), Paolo Buzzavo (*Venezia*), Gaetano Napolione (*Chieti*), Artidoro D'Auria (*Roma*), Liliana Meucci (*Roma*)

Struttura organizzativa della Fipav
delibera C.F. n°. 084 del 27/06/2008



*L'organizzazione territoriale
è sempre stato
un punto di forza
della nostra Federazione*

**Il TERRITORIO: la vera ricchezza
della Federazione Pallavolo**

L'organizzazione territoriale è sempre stato un punto di forza della nostra Federazione.

La diffusione capillare dei nostri Comitati Periferici

- 21 Comitati regionali
- 100 Comitati provinciali

ci ha permesso di promuovere e qualificare ovunque la nostra attività.

Lo Statuto ha definito ruoli e competenze assegnando ai Comitati regionali la formazione e la qualificazione ed ai Comitati provinciali la promozione e lo sviluppo.

La realtà si presenta diversa e variegata rispecchiando le peculiarità del territorio: possiamo così osservare territori in netta crescita ed altri in

fase stagnante o di decremento, ma rimane comunque molto forte il legame con tutte le realtà ed il tessuto sociale ed istituzionale.

Negli anni passati abbiamo verificato una crescita costante delle capacità dei nostri Dirigenti periferici:

- hanno imparato ad organizzare eventi di livello nazionale ed internazionale
- a rapportarsi in modo sempre più efficace con gli Enti locali e la scuola
- è aumentata l'attenzione alla comunicazione ai nuovi media ed alla promozione delle proprie attività, aumentando l'importanza e la visibilità dei Campionati di competenza.

Servizi sempre più puntuali e precisi hanno fatto sì che nonostante la situazione di crisi generale i numeri del volley siano rimasti positivi.



I Comitati	
Comitati regionali con 6 consiglieri	15
Comitati regionali con 4 consiglieri	6
Comitati provinciali con 6 consiglieri	33
Comitati provinciali con 4 consiglieri	63
Delegazioni provinciali	4
Totale Comitati	121

I presidenti territoriali eletti	
Regionali	21
Provinciali	96
Delegati	4
Totale	121

I consiglieri territoriali eletti	
Regionali	114
Provinciali	450
Totale	564

I revisori dei conti territoriali	
Regionali	30
Provinciali	119
Totale	149

ORGANI TERRITORIALI

La struttura territoriale della Fipav si articola sulla stessa linea della struttura centrale e rappresenta la Federazione con i suoi Comitati territoriali solo a fini sportivi.

I Comitati territoriali si dividono in
 - Regionali
 - Provinciali

I Presidenti e i Consiglieri sono l'organo politico e vengono eletti dalle società alla fine di ogni quadriennio olimpico per quello successivo.

I Collaboratori e le Commissioni vengono nominati in sede dei rispettivi consigli territoriali e rappresentano la parte organizzativa.

100 i Comitati Provinciali

21 i Comitati Regionali

Il Controllo territoriale

Il controllo territoriale, si esplica nei seguenti modi:


- 1) Controllo e verifica dei documenti contabili.
- 2) Controllo dell'attività dei Comitati, attraverso la "Guida Pratica" della Fipav disponibile on line.
- 3) Controllo sulle Assemblee straordinarie ed ordinarie.

4.695
 i dirigenti federali sul territorio

Componenti delle commissioni regionali	
Commissione organizzativa gare	63
Commissione giudicante gare	63
Commissione designante gare	63
Selezionatori e tecnici	252
Settore scuola	63
Settori tecnici Arbitri/Osservatori/Allenatori	63
Collaboratori e segreterie	84
Altri	42
Totale	693

Componenti delle commissioni provinciali	
Commissione organizzativa gare	288
Commissione giudicante gare	288
Commissione designante gare	288
Selezionatori e tecnici	1.152
Settore scuola	288
Settori tecnici Arbitri/Osservatori/Allenatori	288
Collaboratori e segreterie	384
Altri	192
Totale	3.168





2

Le attività federali





La FIPAV promuove, tutela e controlla la promozione, il potenziamento, l'organizzazione e la disciplina dello sport della pallavolo, della pallavolo sulla spiaggia e di tutte le rispettive specialità, discipline e varianti nel territorio nazionale

Il gioco della pallavolo non è animato da spirito di aggressività ma piuttosto dal gioco di squadra ed è contraddistinto dalla mancanza di contatto fisico tra i giocatori

VOLLEY

La gara di pallavolo indoor viene disputata da due squadre con sei giocatori ciascuna. Ogni squadra ha a disposizione sei riserve, compreso il libero, che, generalmente, è sempre in campo in sostituzione di un giocatore di seconda linea, di solito il centrale.

Lo scopo del gioco è realizzare tanti punti facendo cadere la palla nel campo avversario (fase di attacco), impedendo ovviamente che l'altra squadra faccia altrettanto (fase difensiva). Una squadra vince un punto quando: la palla tocca il campo avversario oppure quando tocca la zona libera o finisce fuori dal campo dopo un tocco di un avversario, in caso di errore (attacco fuori) o fallo dell'altra squadra.

La partita è divisa in set e si disputa al meglio dei cinque set: vince la squadra che ne conquista tre.



BEACH VOLLEY

Il beach volley, nato come variante del gioco della pallavolo, è ora a tutti gli effetti sport olimpico, poiché da semplice ricreazione sulle spiagge si è evoluto fino a diventare sport professionistico in vari paesi del mondo.

In questa versione, a differenza della pallavolo, non si gioca al chiuso su superfici rigide ma su campi di sabbia. Le squadre sono composte solo da due giocatori per parte e non dispongono di cambi.



1. I CAMPIONATI DELLA PALLAVOLO

Campionati Nazionali

- Serie A1 M/F
- Serie A2 M/F
- Serie B1 M/F
- Serie B2 M/F

Campionati Regionali e Provinciali

- Regionali serie C M/F
- Regionali serie D M/F
- Provinciali serie
1a, 2a, 3a Divisione M/F

Campionati Giovanili

- Under 13 M/F e misto
- Under 14 M/F
- Under 16 M/F
- Under 18 M/F
- Under 20 M



CAMPIONATI NAZIONALI

campionati	squadre	gare	spettatori*	atleti* utilizzati	età media atleti
A1M	14	209	550.000	207	28
Coppa Italia A1M		7			
A1F	14	203	335.000	191	25
Coppa Italia A1F		27			
A2M	15	229	230.000	231	27
Coppa Italia A2M		11			
A2F	14	199	115.000	188	26
Coppa Italia A2F		23			
B1M	47	701	150.000	673	27
Coppa Italia B1M		38			
B1F	53	670	110.000	734	24
Coppa Italia B1F		100			
B2M	126	1.673	180.000	1.910	27
Coppa Italia B2M		282			
B2F	128	1.954	220.000	1.878	24
Coppa Italia B2F		109			
totali	411	6.435	1.780.110	6.012	



* Dati rapporti arbitrali

CAMPIONATI REGIONALI E PROVINCIALI

campionati squadre

C M	399
C F	419
D M	414
D F	598

1° Divisione M	806
1° Divisione F	1.356

2° Divisione M	347
2° Divisione F	1.334

3° Divisione M	178
3° Divisione F	1.275

totali **7.126**



CAMPIONATI GIOVANILI

<u>campionati</u>	<u>squadre</u>
under 13 M	273
under 13 F	1.279
under 13 misto	658
under 14 M	711
under 14 F	2.326
under 16 M	759
under 16 F	2.256
under 18 M	547
under 18 F	1.288
under 20 M	22

totali **10.197**





TOTALE SQUADRE DI TUTTI I CAMPIONATI: **17.656**

PER UN TOTALE DI CIRCA **150.000** GARE
CHE SI DISPUTANO NELLA STAGIONE SPORTIVA

*LA NAZIONALE MASCHILE
DEGLI ANNI 1989 - 2000
è stata giudicata la
SQUADRA DEL SECOLO
dalla FIVB in una solenne
cerimonia a Buenos Aires
il 5 ottobre 2001.*

*Nella stessa occasione
sono stati giudicati*

***LORENZO BERNARDI**
il **GIOCATORE DEL SECOLO**
e **JULIO VELASCO**
ALLENATORE DEL SECOLO*

2. LE SQUADRE NAZIONALI



Le squadre nazionali di Volley

- Seniores M/F
- Juniores M/F
- Pre Juniores M/F
- Club Italia: 2 squadre maschili e 2 squadre femminili
- Master over 35 femminile, over 40 e over 50 maschili

Le attività delle squadre nazionali prevedono:

- Le Olimpiadi
- Campionati del Mondo
- Campionati Europei
- World League
- Grand Prix
- World Cup
- Giochi del Mediterraneo
- Grand Champions Cup
- Universiadi

Le squadre nazionali sono composte da:

- Staff Tecnico **n. 52** (*allenatori, scout, preparatori, team manager*)
 - Staff sanitario **n. 24** (*medici, fisioterapisti*)
 - Atleti Maschile **n. 63**
- Atlete Femminile **n. 57**

Nel 2009 le squadre nazionali hanno effettuato 128 incontri ufficiali internazionali e 35 amichevoli

A T T I V I T À D E L 2 0 0 9

- **Seniores Maschile**
 - > 2 amichevoli
 - > 28 incontri internazionali

- **Seniores Femminile**
 - > 7 amichevoli
 - > 45 incontri internazionali

- **Juniore Maschile**
 - > 3 amichevoli
 - > 3 incontri internazionali

- **Juniore Femminile**
 - > 3 amichevoli

- **Pre Juniores Maschile**
 - > 5 amichevoli
 - > 32 incontri internazionali

- **Pre Juniores Femminile**
 - > 15 amichevoli
 - > 20 incontri internazionali

> Per un totale di **163** eventi

ATTIVITÀ DEL 2009

Nazionale Seniores Maschile



ATLETI: Totale 19		GARE STAGIONE
World League: n.q. alle Finali		
12/06/09	Verona	Italia - Cina
13/06/09	Verona	Italia - Cina
19/06/09	Firenze	Italia - Stati Uniti
21/06/09	Catania	Italia - Stati Uniti
27/06/09	Eindhoven	Olanda - Italia
28/06/09	Eindhoven	Olanda - Italia
03/07/09	Mantova	Italia - Olanda
05/07/09	Modena	Italia - Olanda
11/07/09	Hoffman Estates	Stati Uniti - Italia
12/07/09	Hoffman Estates	Stati Uniti - Italia
17/07/09	Nanchino	Cina - Italia
18/07/09	Nanchino	Cina - Italia
GIOCHI DEL MEDITERRANEO: 1° CLASSIFICATA		
29/06/09	Tricalle	Italia - Slovenia
30/06/09	Tricalle	Italia - Francia
02/07/09	Tricalle	Italia - Grecia
03/07/09	Tricalle	Italia - Marocco
04/07/09	Tricalle	Italia - Tunisia
05/07/09	Tricalle	Italia - Spagna
Campionati Europei: 10° classificata		
FASE A GIRONI: POOL D		
04/09/09	Istanbul	Italia - Bulgaria
05/09/09	Istanbul	Rep.Ceca - Italia
06/09/09	Istanbul	Serbia - Italia
FASE A GIRONI: POOL E		
08/09/09	Istanbul	Italia - Olanda
09/09/09	Istanbul	Italia - Russia
10/09/09	Istanbul	Italia - Finlandia



■ squadra vincente

ATTIVITÀ DEL 2009

Nazionale Seniores Femminile



ATLETE: Totale 27		GARE STAGIONE	
GIOCHI DEL MEDITERRANEO: 1° CLASSIFICATA			
28/06/09	Vasto	Italia - Algeria	
29/06/09	Vasto	Italia - Francia	
30/06/09	Vasto	Italia - Croazia	
02/07/09	Vasto	Italia - Grecia	
04/07/09	Vasto	Italia - Turchia	
UNIVERSIADI - NAZIONALE UNIVERSITARIA: 1° CLASSIFICATA			
03/07/09	Belgrado	Brasile - Italia	
04/07/09	Belgrado	Gran Bretagna - Italia	
05/07/09	Belgrado	Italia - Serbia	
07/07/09	Belgrado	Italia - Taipei	
08/07/09	Belgrado	Italia - Russia	
10/07/09	Belgrado	Italia - Serbia	
Qualificazioni Mondiali: QUALIFICATE AL 1° POSTO			
17/07/09	Conegliano	Italia - Bielorussia	
18/07/09	Conegliano	Italia - Repubblica Ceca	
19/07/09	Conegliano	Italia - Bulgaria	

■ squadra vincente

ATTIVITÀ DEL 2009

Nazionale Seniores Femminile



CAMPIONATI EUROPEI: 1° CLASSIFICATA

PRIMA FASE A GIRONI: POOL B

25/09/09	Wroclaw	Italia - Germania
26/09/09	Wroclaw	Italia - Turchia
27/09/09	Wroclaw	Italia - Francia

SECONDA FASE A GIRONI: POOL F

29/09/09	Katowice	Italia - Azerbaijan
30/09/09	Katowice	Italia - Repubblica Ceca
01/10/09	Katowice	Italia - Serbia

SEMIFINALE

03/10/09	Lodz	Italia - Germania
----------	------	-------------------

FINALE

04/10/09	Lodz	Italia - Olanda
----------	------	-----------------



FIVB WORLD GRAND CHAMPIONS CUP: 1° CLASSIFICATA

10/11/09	Tokyo	Italia - Thailandia
11/11/09	Tokyo	Italia - Corea del Sud
12/11/09	Tokyo	Italia - Dominicana
14/11/09	Fukuoka	Italia - Brasile
15/11/09	Fukuoka	Italia - Giappone



■ squadra vincente

ATTIVITÀ DEL 2009

Nazionale Juniores Maschile

ATLETI: Totale 22		GARE STAGIONE
Qualificazioni ai Campionati del Mondo: n.q.		
15/05/09	La Spezia	Italia - Israele
16/05/09	La Spezia	Italia - Romania
17/05/09	La Spezia	Italia - Italia

Nazionale Pre Juniores Maschile




ATLETI: Totale 22		GARE STAGIONE
Campionati Europei: 9° classificato		
FASE A GIRONI: POOL C		
04/04/09	Rotterdam	Bulgaria - Italia
06/04/09	Rotterdam	Italia - Belgio
SEMIFINALE 9° - 12° POSTO		
07/04/09	Rotterdam	Italia - Ungheria
FINALE 9° - 10° POSTO		
08/04/09		Austria - Italia
Campionati del Mondo: 8° classificati		
FASE A GIRONI: POOL A		
28/08/09	Bassano del Grappa	Italia - Egitto
29/08/09	Bassano del Grappa	Italia - Tunisia
30/08/09	Bassano del Grappa	Portorico - Italia
FASE A GIRONI: POOL E		
01/09/09	Jesolo	Italia - India
02/09/09	Jesolo	Italia - Serbia
03/09/09	Jesolo	Argentina - Italia
SEMIFINALE 5° - 8° POSTO		
05/09/09	Jesolo	Tunisia - Italia
FINALE 7° - 8° POSTO		
06/09/09	Jesolo	India - Italia

ATTIVITÀ DEL 2009

Nazionale Pre Juniores Femminile



■ squadra vincente

ATLETE: Totale 14		GARE STAGIONE
Campionati Europei: 3° classificate		
FASE A GIRONI POOL D		
05/04/09	Rotterdam	Italia - Turchia
06/04/09	Rotterdam	Repubblica Ceca - Italia
QUARTI DI FINALE		
07/04/09	Rotterdam	Italia - Germania 
SEMIFINALE		
08/04/09	Rotterdam	Belgio - Italia
FINALE 3° - 4° POSTO		
09/04/09	Rotterdam	Italia - Slovacchia
Campionati del Mondo: 8° classificate		
PRIMA FASE A GIRONI: POOL C		
03/07/09	Nakhonratchasima, Thailandia	Italia - Rep. Dominicana
04/07/09	Nakhonratchasima, Thailandia	Italia - Slovacchia
05/07/09	Nakhonratchasima, Thailandia	Brasile - Italia
SECONDA FASE A GIRONI: POOL F		
07/07/09	Nakhonratchasima, Thailandia	Turchia - Italia
08/07/09	Nakhonratchasima, Thailandia	Belgio - Italia
09/07/09	Nakhonratchasima, Thailandia	Thailandia - Italia
Torneo 8 Nazioni: 2° classificate		
FASE A GIRONI		
04/8/09	Södertälje, Svezia	Italia - Svizzera
05/8/09	Södertälje, Svezia	Italia - Olanda
06/8/09	Södertälje, Svezia	Italia - Svezia
SEMIFINALE		
07/8/09	Södertälje, Svezia	Italia - Germania
FINALE 1° - 2° POSTO		
08/8/09	Södertälje, Svezia	Italia - Belgio

*LE NAZIONALI SENIORES
MASCHILE E FEMMINILE
DI BEACH VOLLEY
sono in collegiale permanente,
presso i Centri Federali
di Roma e Ancona durante
i mesi invernali ed estivi*



Le squadre nazionali di Beach Volley

- Seniores M/F
- Juniores M/F

Le attività delle squadre nazionali di beach volley prevedono:

- Le Olimpiadi
- Campionati del Mondo
- Campionati Europei
- World Tour
- Giochi del Mediterraneo

Le squadre nazionali sono composte da:

- Staff Tecnico **n. 15** (*allenatori, scout, preparatori, team manager*)
- Atleti Maschile **n. 11**
- Atlete Femminile **n. 16**

Nel 2009 le coppie nazionali hanno partecipato a

40 tornei internazionali



3. GRANDI EVENTI



Il 2009 è stato uno degli anni più intensi per la Federazione ed i suoi Comitati. A partire dal mese di gennaio, infatti, ha avuto inizio una delle stagioni sportive più calde degli ultimi anni.

Solo per l'indoor, l'Italia è stata sede del Torneo di Qualificazione all'Europeo Femminile Pre Juniores (Zocca 8-12 gennaio), del Torneo di Qualificazione al Mondiale Maschile Juniores (La Spezia 15-17 maggio), della World League 2009 (Verona, Firenze, Catania, Mantova e Modena, 12 giugno-3 luglio), del Torneo di Qualificazione al Mondiale Femminile Seniores (Conegliano Veneto, 17-19 luglio), del Mondiale maschile Pre Juniores (Bassano del Grappa e Jesolo, 26 agosto-6 settembre).

Quanto al Beach Volley, il Foro Italo di Roma ha ospitato lo Swatch FIVB World Tour, il più importante evento internazionale di Beach Volley dopo il Mondiale e 8 città italiane sono state teatro del Campionato Italiano di Beach Volley.



TORNEO DI QUALIFICAZIONE CAMPIONATI EUROPEI YOUTH 2009

Zocca (MO) 8-12/01/2009

TORNEO DI QUALIFICAZIONE MONDIALI JUNIORES MASCHILI 2009

La Spezia 15-17/05/2009

WORLD LEAGUE 2009

Verona 12 e 13/6/2009 ITALIA - CHINA

Firenze 19/6/2009 ITALIA - USA

Catania 21/6/2009 ITALIA - USA

Mantova 3/7/2009 ITALIA - OLANDA

Modena 5/7/2009 ITALIA - OLANDA

TORNEO DI QUALIFICAZIONE MONDIALI SENIORES FEMMINILI 2010

Conegliano Veneto (TV) 17-19/07/2009

CAMPIONATI MONDIALI YOUTH MASCHILI

Bassano del Grappa (VI) e Jesolo (VE) 28 agosto/6 settembre 2009

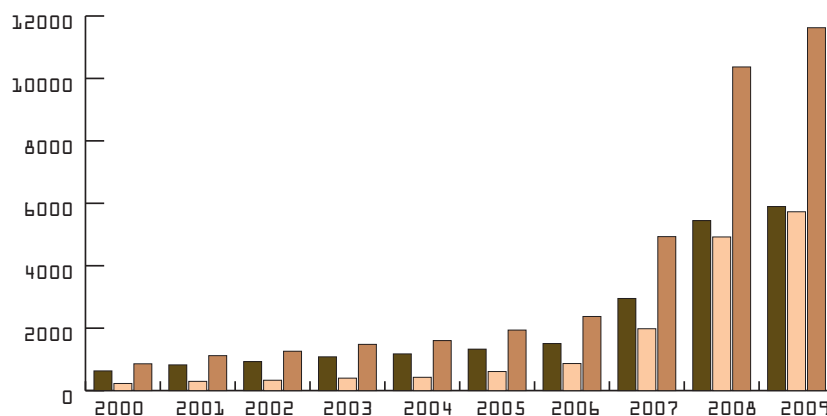




SWATCH FIVB WORLD TOUR
Roma, Foro Italico 12/17 maggio 2009

4. BEACH VOLLEY

LICENZE



	2000	2001	2002	2003	2004	2005	2006	2007	2008	2009
■ Uomini	631	824	929	1082	1176	1328	1507	2951	5446	5896
■ Donne	228	296	332	399	426	611	867	1982	4922	5729
■ Totale	859	1120	1261	1481	1602	1939	2374	4933	10368	11625

Le società affiliate

Nel 2009 sono state registrate 13 società affiliate per la sola pratica del Beach Volley

Le licenze di Beach Volley

Tutti gli atleti per poter partecipare alle competizioni di Beach Volley devono essere in possesso della licenza.

Ad oggi esistono tre tipologie di licenza:

- **2° Livello annuale:** consente all'atleta di partecipare a tutti i Tornei federali.
- **1° Livello per singola manifestazione:** consente all'atleta di partecipare alla singola manifestazione di carattere provinciale/regionale.
- **Licenza Giovanile annuale:** consente all'atleta di partecipare a tutti i Tornei Federali.

Il numero dei tesserati del Beach Volley ha visto un incremento esponenziale in particolare nell'ultimo biennio (2008-2009).



Il Campionato Italiano

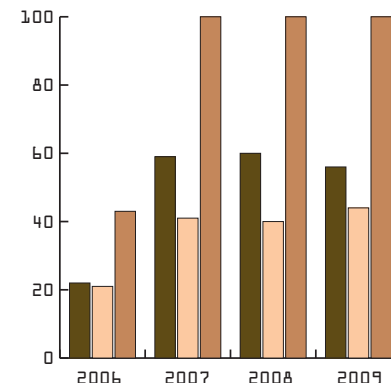
Il numero di tappe del Campionato Italiano di Beach Volley, dopo il picco del 2003, sono andate gradualmente riducendosi, seguendo la logica di spalmare le risorse su meno tappe, cercando di innalzare il livello qualitativo della manifestazione.

I tornei Open

Il numero di Tornei Open Maschili sono sempre stati nettamente superiori a quelli Femminili.

Osservando il numero totale di tornei, si osserva una sostanziale stabilizzazione di questa tipologia di tornei negli ultimi due anni.

PROVINCIALI / REGIONALI

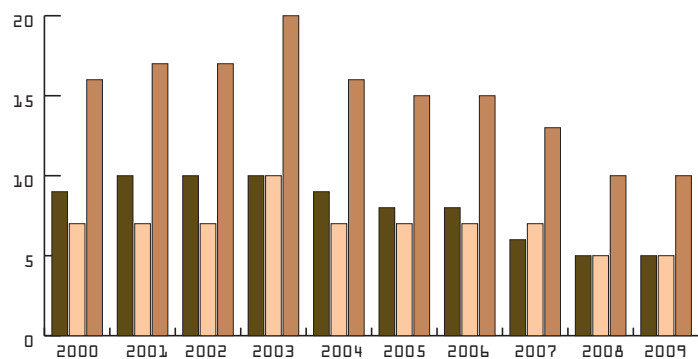


	2006	2007	2008	2009
Maschili	22	59	60	56
Femminili	21	41	40	44
Totale	43	100	100	100

I tornei regionali / provinciali

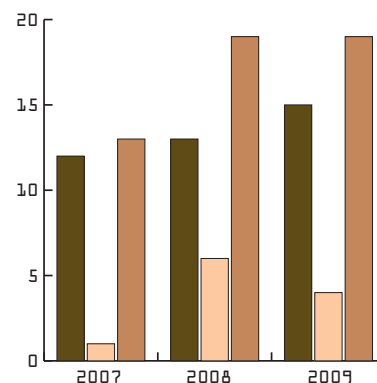
Osservando il numero totale di tornei, si osserva una sostanziale stabilizzazione di questa tipologia di tornei negli ultimi tre anni.

CAMPIONATO ITALIANO



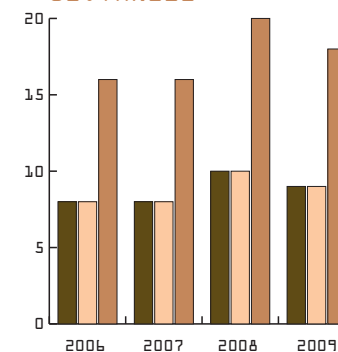
	2000	2001	2002	2003	2004	2005	2006	2007	2008	2009
Maschili	9	10	10	10	9	8	8	6	5	5
Femminili	7	7	7	10	7	7	7	7	5	5
Totale	16	17	17	20	16	15	15	13	10	10

OPEN



	2007	2008	2009
Maschili	12	13	15
Femminili	1	6	4
Totale	13	19	19

GIOVANILI



	2006	2007	2008	2009
Maschili	8	8	10	9
Femminili	8	8	10	9
Totale	16	16	20	18



5. SCUOLA E PROMOZIONE

La Federazione, attraverso il “Settore Scuola e Promozione” e con la sponsorizzazione di Kinder + Sport - Ferrero, attiva progetti ed eventi che riguardano la pratica sportiva della

pallavolo, che coinvolgono scuole primarie, scuole secondarie di 1° e 2° grado e le società sportive affiliate Fipav.

Il settore è così strutturato:

- livello nazionale: **Board di Direzione**
- livello periferico:
 - n. 21 referenti regionali per il Settore Scuola
 - n. 100 referenti provinciali per il Settore Scuola e Promozione





I Progetti per le scuole sono:

• **1,2,3 MINIVOLLEY PER SCUOLE PRIMARIE (PROGETTO 2006-2009)**

- n. 4.000 scuole coinvolte in tutta Italia
- 1.600.000 alunni coinvolti nell'attività sportiva
- n. 3.500 kit didattici forniti alle scuole



• **1,2,3 VOLLEY PER SCUOLE SECONDARIE DI 1° GRADO (PROGETTO 2007-2009)**

- n. 4.000 scuole coinvolte in tutta Italia
- 570.000 alunni coinvolti
- n. 1.500 kit didattici forniti



• **BEACH 'ND SCHOOL PER SCUOLE SECONDARIE DI 2° GRADO:**

- n. 100 scuole
- n. 1.000 alunni



• **VIAGGI DI ISTRUZIONE SPORTIVA:**

- n. 40 scuole partecipanti
- n. 700 alunni partecipanti



• **GIOCHI SPORTIVI STUDENTESCHI 1° E 2° GRADO :**

- n. 100 finali provinciali
- n. 21 finali regionali
- n. 1.000.000 alunni coinvolti

Per facilitare l'adesione a queste iniziative la Fipav promuove "l'adesione ON LINE", con la quale le scuole possono aderire alle attività promozionali



Le altre attività del settore riguardano:

- **ATTIVITÀ FORMATIVE E DIDATTICHE:**
CORSI DI AGGIORNAMENTO REGIONALI E PROVINCIALI
 - n. 1.500 docenti scuole primarie aggiornanti
 - n. 1.200 docenti educazione fisica aggiornati
- CORSO DI AGGIORNAMENTO NAZIONALE:
 - n. 200 docenti educazione fisica
- CORSI PER ARBITRI SCOLASTICI:
 - formati 500 giovani arbitri



• **ATTIVITÀ PROMOZIONALI DI VOLLEY, MINIVOLLEY
E BEACH VOLLEY PER SCUOLE E SOCIETÀ:**

EVENTI NAZIONALI

Beach&Ball – 2.000 partecipanti

Park Volley – 2.300 partecipanti

Roma Fori Imperiali – 3.000 partecipanti

Viaggi di istruzioni sportiva – 750 partecipanti

Finali nazionali giochi sportivi studenteschi di primo e secondo grado maschili e femminili – 960 partecipanti

Grande è l'attività di promozione e diffusione dei progetti attraverso brochure, spedizioni postali, news letter, redazionali.

EVENTI REGIONALI

n° 40 EVENTI regionali – 35.000 partecipanti

n° 793 EVENTI provinciali – 67.930 partecipanti



6. FORMAZIONE E AGGIORNAMENTO QUADRI ALLENATORI, ARBITRI E DIRIGENTI

La Federazione svolge l'attività formativa didattica per gli allenatori, per i preparatori fisici, per i docenti scolastici, per i direttori sportivi e per dirigenti di società in partnership con la Scuola dello Sport CONI.

1. Formazione dei Quadri Tecnici e Dirigenti Federali
 - a. Coordinamento e controllo attività territoriali.
 - b. Organizzazione iniziative di interesse nazionale
 - c. Predisposizione programmi per la formazione.
2. Qualificazione e Selezione degli Atleti.
3. Tesseramento Allenatori.



A T T I V I T À
N A Z I O N A L En. **4** corsi di aggiornamento
nazionale allenatore**628**n. **2** corsi per esperti in
preparazione fisica**45**n. **1** corso docenti nazionale**300**n. **1** corso per direttori sportivi
e dirigenti società**21**

TOTALE

PARTECIPANTI

1.094

FORMAZIONE 2009

Attività territoriale:

- n° 83 Corsi Allievo Allenatore
- n° 72 Corsi Allenatori di primo Grado
- n° 16 Corsi Allenatori di Secondo Grado
- Attività di aggiornamento tecnico legata all'obbligo di partecipazione a 2 corsi di aggiornamento per ogni allenatore
- Corso per Docenti regionali, Arbitri e Osservatori

Attività Nazionale

- Corso di Aggiornamento Nazionale
- Corso di Aggiornamento Nazionale - Sessione di Recupero
- Corso Nazionale per Allenatori Terzo Grado 2009
- Corso Nazionale per Esperti in Preparazione Fisica della Pallavolo 2009 (in partnership con la Scuola dello Sport CONI)
- Aggiornamento per Esperti in Preparazione Fisica della Pallavolo 2009 (in partnership con la Scuola dello Sport CONI)
- Workshop Allenatori
- Corso Abilitante per Docenti Nazionali
- Corso Nazionale di Formazione per Direttori Sportivi e Dirigenti di Società partecipanti a Campionati Nazionali – Secondo Modulo (in partnership con la Scuola dello Sport CONI)

ATTIVITÀ QUALIFICAZIONE
NAZIONALE 2009 PER ATLETI

Settore Femminile:

- 21 Regional Day
- 3 Stage Nazionali

Settore Maschile:

- 21 Regional Day
- Progetto Oltre il 2010: 6 collegiali e 86 atleti visionati
- Fiemme Cup Torneo Giovanile

Trofeo delle Regioni 2009

- Attività di formazione e produzione didattica per i tecnici dei settori giovanili





Ruoli nazionali

totale 996

n° 90 Arbitri "Ruolo A" di cui:
n° 14 arbitri di livello internazionale

n° 45 Delegati Tecnici

n° 113 Giudici di linea

n° 560 Arbitri "Ruolo B"

n° 124 Osservatori

n° 64 Arbitri beach volley di cui:
n° 7 Arbitri di livello internazionale

7. ARBITRI

La classe arbitrale ha svolto appieno il suo compito, confermandosi all'altezza della situazione sia nei campionati di vertice che in quelli inferiori, denotando capacità tecniche e comportamentali di spessore ed interpretando il ruolo con quello spirito di servizio nei confronti delle società che rappresenta da sempre il Valore Aggiunto di tutto il movimento.

Attività 2009	Partec.
3 Corsi incentivanti	N° 20/25
1 Raduno Pre Play-off Ruolo "A"	N° 60
Corso Aggiornamento Beach Volley	N° 60
Trofeo delle Regioni - vale corso agg. e promozione nel ruolo B	N° 80
1 Raduno Pre Camp. Serie "A" e D. Tec.	N° 135
7 Raduni Pre Campionato Serie "B2"	N° 560
1 Corso Aggiornamento Osservatori	N° 124

**Arbitri partecipanti alla
formazione nazionale 1.384**

Totale Arbitri e Osservatori tesserati al 30/06/2009

5.218

8. IL MARKETING

La principale strategia di Marketing della Fipav è strettamente connessa all'organizzazione degli Eventi

La principale strategia di Marketing della Fipav è strettamente connessa all'organizzazione degli Eventi, garantendo la più ampia promozione possibile della propria attività presso il pubblico.

La stessa organizzazione delle più importanti manifestazioni internazionali di volley è pensata in funzione della più vasta distribuzione territoriale possibile. Eventi come la World League, competizione internazionale riservata alle Squadre Nazionali Maschili Seniores, sono strutturati come manifestazioni "itineranti" per coinvolgere al massimo gli appassionati di pallavolo presenti in Italia.

La capillare distribuzione Fipav sul territorio italiano e la struttura itinerante degli Eventi hanno convinto la Federazione a non concentrare esclusivamente su di sé oneri e onori della

promozione e comunicazione dell'attività federale. Molto, infatti, è demandato ai Comitati periferici – regionali o provinciali – che ospitano le varie tappe delle manifestazioni e che grazie a questa impostazione di lavoro hanno sempre potuto coinvolgere le istituzioni locali, investendo, quindi, non solo sugli eventi, ma anche sul territorio.

La manifestazione giovanile di pallavolo indoor e beach più importante a livello nazionale (il Trofeo delle Regioni, noto anche come Kinderiadi) è organizzata da un Comitato Regionale Fipav che di anno in anno ne è sede, ma il coordinamento di tutta l'attività preparatoria è svolto dalla Responsabile del Centro Studi Fipav. Inoltre, la sponsorizzazione dell'evento prescinde dal rapporto di partnership dello sponsor stesso con le Squadre Nazionali, ribadendo così la volontà federale di non legare tutti i propri progetti alla firma di un unico contratto.

GLI SPONSORS FEDERALI



FORNITORI E PARTNER FEDERALI



> Nel 1983 la Fipav informatizza con il sistema IBM S/34 la gestione dei campionati e dell'amministrazione.

> Nel 1990 attua la gestione diretta ed interna del tesseramento utilizzando il sistema IBM S/36.

> Nel 2000 il sistema informativo viene migrato all'IBM AS/400

9. IL TESSERAMENTO ON LINE

Data e Ora	Attività	Stato	N. Sessione
24.09.2010 16:31	Aut. Defin. Atleti Cat. Spec. 07.033.0102 PALLAVOLO AZZANESE A.S.D. NIAGU ANA MARIA	Imnesso	
24.09.2010 9:31	Accettata 1.a Affiliazione 18.067.0332 ASD STELLA DEL TIRRENO ACCETTATA LA PRIMA AFFILIAZIONE	Imnesso	
24.09.2010 9:30	Accettata 1.a Affiliazione 15.076.0467 A.S.D. NEW LADY VOLLEY ACCETTATA LA PRIMA AFFILIAZIONE	Imnesso	
24.09.2010 9:30	Accettata 1.a Affiliazione 04.100.0071 U.S. FISSIRAGA A.S.D. ACCETTATA LA PRIMA AFFILIAZIONE	Imnesso	
23.09.2010 17:03	Accettata 1.a Affiliazione 08.038.0196 SPORT CLUB FONTEVIVO ACCETTATA LA PRIMA AFFILIAZIONE	Imnesso	

Le SOCIETÀ' si affiliano: DIRIGENTI, ATLETI e TECNICI vengono tesserati alla Federazione attraverso procedure personalizzate con utente, password e smart card, tramite il sito www.federvolley.it, con la procedura del TESSERAMENTO ON LINE, a cui accedono solo i sodalizi e i tecnici che possono usufruire dei relativi servizi.

> Nel 2005 inizia la gestione on line del tesseramento, la designazione e la distribuzione di firma digitale e la validazione di tutti i documenti on line con la smart card di firma digitale.

> Nel 2009 la totalità dell'operazione di tesseramento avviene on line. Gli associati utilizzano online la carta di credito per il pagamento di tutte le operazioni. Tutti i rimborsi arbitrari vengono gestiti on line

Nel concreto: le Società effettuano attraverso il loro presidente, in possesso della firma digitale, le riaffiliazioni, le modifiche della denominazione sociale, i cambi presidente, il tesseramento dirigenti e degli atleti, il vincolo allenatori, le modifiche dei dati anagrafici societari, il controllo dati, l'export dati societari. I tecnici effettuano direttamente il rinnovo del tesseramento attraverso internet.

Gli uffici competenti per la gestione del tesseramento e le problematiche ad esso connesse sono: Ufficio Tesseramento, C.Q.N., Settore Arbitrale.

Questi uffici si interfacciano con le società e con il singolo tesserato per problematiche individuali, ed infine con le proprie organizzazioni periferiche federali.







3

I numeri della Fipav

SOCIETÀ	4.909
----------------	--------------

ATLETI	327.031
---------------	----------------

DIRIGENTI	49.747
------------------	---------------

ALLENATORI	17.968
-------------------	---------------

ARBITRI - OSSERVATORI	5.218
------------------------------	--------------

Fonte: dati ufficiali Fipav al 30/06/2009, quando terminano tutte le operazioni di tesseramento relative alla stagione sportiva 2008/2009

SOCIETÀ'

TOTALE SOCIETÀ'		4.909
------------------------	--	--------------

NORD	2.417
-------------	--------------

Emilia Romagna	442
Friuli Venezia Giulia	136
Liguria	114
Lombardia	883
Piemonte	262
Trentino Alto Adige	89
Val d'Aosta	13
Veneto	478

CENTRO	1.333
---------------	--------------

Abruzzo	109
Lazio	391
Marche	216
Molise	28
Sardegna	200
Toscana	288
Umbria	101

SUD	1.159
------------	--------------

Basilicata	64
Calabria	130
Campania	282
Puglia	317
Sicilia	366

ATLETI PER REGIONE

TOTALE		ATLETI		327.031	
		ATLETI MASCHI		83.958	
		ATLETI FEMMINE		243.073	
TOTALI					
Nord		Centro		Sud	
Emilia Romagna	29.666	Abruzzo	7.117	Basilicata	3187
Friuli Venezia Giulia	8.554	Lazio	26.190	Calabria	7256
Liguria	8.559	Marche	15.634	Campania	16782
Lombardia	55.893	Umbria	6.188	Puglia	21949
Piemonte	19.333	Toscana	20.455		
Trentino Alto Adige	6.562	Sicilia	16875		
Val D'Aosta	899	Molise	1.576		
Veneto	42.444	Sardegna	11912		
MASCHI					
Nord		Centro		Sud	
Emilia Romagna	7.470	Abruzzo	1.856	Basilicata	902
Friuli Venezia Giulia	1.707	Lazio	8.280	Calabria	2.612
Liguria	2.178	Marche	4.385	Campania	5.991
Lombardia	10.594	Umbria	1.282	Puglia	8.437
Piemonte	4.286	Toscana	3.753		
Trentino Alto Adige	1.548	Sicilia	5.836		
Val D'Aosta	256	Molise	505		
Veneto	9.361	Sardegna	2.719		
FEMMINE					
Nord		Centro		Sud	
Emilia Romagna	22.196	Abruzzo	5.261	Basilicata	2.285
Friuli Venezia Giulia	6.847	Lazio	17.910	Calabria	4.644
Liguria	6.381	Marche	11.249	Campania	10.791
Lombardia	45.299	Toscana	16.702	Puglia	13.512
Piemonte	15.047	Umbria	4.906		
Trentino Alto Adige	5.014	Sicilia	11.039		
Val D'Aosta	643	Molise	1.071		
Veneto	33.083	Sardegna	9.193		

ATLETI PER FASCE D'ETÀ

TOTALE	ATLETI	327.031
	ATLETI MASCHI	83.958
	ATLETI FEMMINE	243.073

	6 - 13	14 - 18	19 - 25	26 - 30	OVER 30
ATLETI	163.313	93.482	40.056	16.102	14.078
ATLETI MASCHI	32.197	23.207	12.289	7.105	9.160
ATLETI FEMMINE	131.116	70.275	27.767	8.997	4.918

ATLETI TOTALI	ATLETI MASCHI TOTALI		ATLETI FEMMINE TOTALI		
NORD	171.910	NORD	37.400	NORD	134.510
CENTRO	90.648	CENTRO	23.285	CENTRO	67.363
SUD	64.473	SUD	23.273	SUD	41.200

NORD	6 - 13	14 - 18	19 - 25	26 - 30	OVER 30
ATLETI	85.781	48.484	21.198	8.591	7.856
ATLETI MASCHI	13.570	9.489	5.522	3.480	5.339
ATLETI FEMMINE	72.210	38.996	15.676	5.111	2.517

CENTRO	6 - 13	14 - 18	19 - 25	26 - 30	OVER 30
ATLETI	42.432	24.286	12.109	4.892	3.935
ATLETI MASCHI	8.025	6.814	3.891	2.223	2.332
ATLETI FEMMINE	34.407	20.466	8.218	2.669	1.603

SUD	6 - 13	14 - 18	19 - 25	26 - 30	OVER 30
ATLETI	35.101	17.717	6.749	2.619	2.287
ATLETI MASCHI	10.602	6.904	2.876	1.402	1.489
ATLETI FEMMINE	24.499	10.813	3.873	1.217	798

DIRIGENTI

TOTALE DIRIGENTI		49.747
-------------------------	--	---------------

NORD	27.500
-------------	---------------

Emilia Romagna	4.270
Friuli Venezia Giulia	1.467
Liguria	1.176
Lombardia	9.503
Piemonte	3.012
Trentino Alto Adige	941
Val d'Aosta	93
Veneto	7.038

CENTRO	13.343
---------------	---------------

Abruzzo	864
Lazio	3.197
Marche	2.675
Molise	198
Sardegna	1.585
Toscana	3.705
Umbria	1.119

SUD	8.904
------------	--------------

Basilicata	414
Calabria	1.054
Campania	2.317
Puglia	2.527
Sicilia	2.592

ALLENATORI

TOTALE ALLENATORI		18.970
--------------------------	--	---------------

NORD	10.698
-------------	---------------

Emilia Romagna	2.083
Friuli Venezia Giulia	552
Liguria	546
Lombardia	3.336
Piemonte	1.146
Trentino Alto Adige	443
Val d'Aosta	60
Veneto	2.532

CENTRO	5.103
---------------	--------------

Abruzzo	313
Lazio	1.484
Marche	867
Molise	83
Sardegna	568
Toscana	1.411
Umbria	377

SUD	3.169
------------	--------------

Basilicata	175
Calabria	354
Campania	851
Puglia	979
Sicilia	810

ARBITRI - OSSERVATORI

TOTALE ARBITRI - OSSERVATORI 5.218

NORD		CENTRO		SUD	
	2.507		1.432		1.179
Emilia Romagna	489	Abruzzo	175	Basilicata	72
Friuli Venezia Giulia	227	Lazio	361	Calabria	122
Liguria	170	Marche	193	Campania	293
Lombardia	688	Molise	37	Puglia	365
Piemonte	307	Sardegna	191	Sicilia	427
Trentino Alto Adige	93	Toscana	316		
Val d'Aosta	3	Umbria	159		
Veneto	530				



